



# intuis



## AXOO

Radiateur à inertie fonte active

100% connecté, l'Axoo est proposé en modèle horizontal, vertical et bas et décliné en deux finitions tendances, blanc satiné et anthracite.

**RADIATEUR**  
**100% CONNECTÉ**  
MODULE INCLUS

Télécharger dans l'App Store

DISPONIBLE SUR Google Play

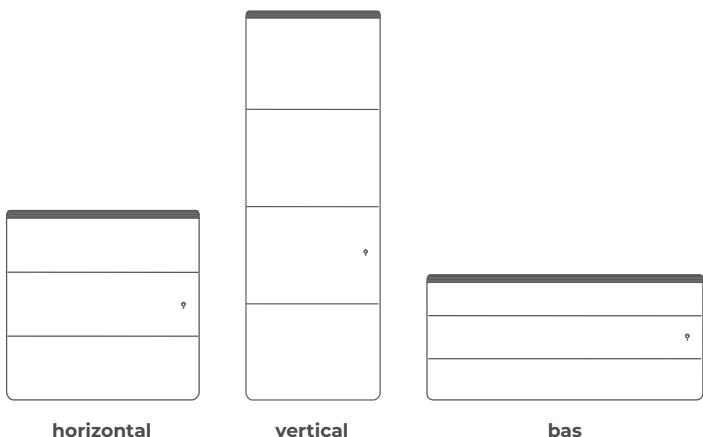
**CONFORT**  
Note sur 5  
(ex : ●●●○○ = 3/5)

réactivité ●●●●○

rayonnement ●●●●○

inertie ●●●●●

façade chaude en demi-saison ●●●●○



**VOS CLIENTS VONT AIMER**

Le design extra plat et la puissance de chauffe.

Une chaleur douce enveloppante.

Les économies d'énergie pilotées en mode connecté.

L'origine France vraiment garantie.





# AXOO

Radiateur à inertie fonte active

100% connecté, l'Axoo est proposé en modèle horizontal, vertical et bas et décliné en deux finitions tendances, blanc satiné et anthracite.

## ÉCONOMIES

- auto-planning
- détecteur d'absence
- indicateur comportemental
- détection de fenêtre ouverte
- mode "favoris"
- programmation intégrée
- lumière d'ambiance

### Confort & technologie


#### 1 Intelligence intuis connect

Gère très précisément le fonctionnement de la fonte active pour garantir le confort souhaité.

#### 2 Corps de chauffe

- **La fonte active** apporte un confort rapide, durable (inertie) et permanent dans la pièce.

Carrosserie du radiateur en acier avec revêtement polymérisé longue durée.



### Boîtier de commande



#### Commandes simples d'utilisation

**Axoo vertical :**  
commandes sur le côté droit



#### Détection de fenêtre ouverte

Anti-gaspillage ! Le radiateur s'arrête lorsqu'il identifie une chute anormale de la température.



#### Indicateur comportemental

Lorsque l'utilisateur modifie la température de consigne, l'indicateur comportemental le sensibilise par une information visuelle du risque de surconsommation d'énergie.



#### Mode « favoris »

Permet un fonctionnement automatique selon des réglages prédéfinis.



#### Détection de présence

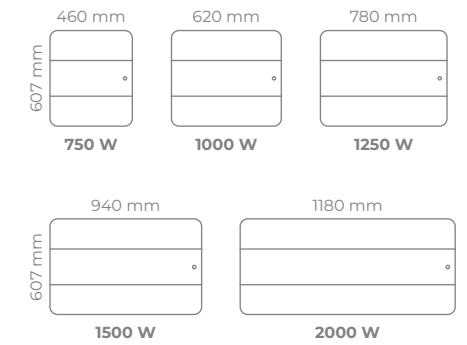
Prise en compte immédiate d'un imprévu : une absence non programmée, un retour avancé, le détecteur adapte automatiquement la température de consigne du radiateur.

### Modèles



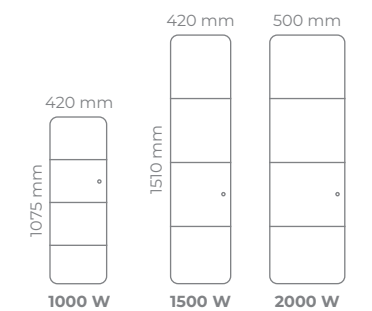
#### MODÈLES HORIZONTAUX

Épaisseur : 112 mm



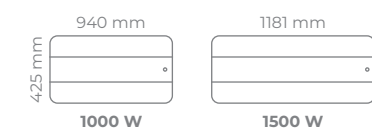
#### MODÈLES VERTICAUX

Épaisseur : 133 mm



#### MODÈLES BAS

Épaisseur : 123 mm



# AXOO

Radiateur à inertie fonte active

## Économies d'énergie



### Commandes économies d'énergie

- Réglage de la température de consigne.
- Appui sur : rétablit les réglages favoris pour plus de simplicité et d'économies.
- Détection de fenêtre ouverte.
- Détecteur d'absence : passe le chauffage progressivement en mode Éco.
- Compatible avec le fonctionnement des anciens programmeurs sur fil pilote : mode Confort, Confort-1°, Confort-2°, Éco ou Hors-gel.
- Indicateur comportemental.
- Programmation intégrée : journalière et hebdomadaire.
- Possibilité de verrouillage par code PIN.
- Récepteur de module de connexion intuitiv connect with Netatmo, plug and play discret, intégré en partie arrière.
- Fil pilote bi-directionnel qui permet un pilotage filaire en mode connecté via le fil pilote existant ou à installer.



### Radiateur 100% connecté

- L'expérience connectée plébiscitée par ses utilisateurs sur les «stores» d'applications mobiles.
- Module intuitiv connect with Netatmo inclus avec le radiateur.
- Accessoire **Aqua Manager** : pour piloter la plupart des chauffe-eau en complément des radiateurs.

**Référence : NEN9501AA.**

- Accessoire **Manager Compteur** : fonction délestage et effacement des pointes de consommations, gestion automatique des périodes tarifaires et consultation de la consommation générale de tous les équipements électriques du logement, chauffage compris.

**Référence : NEN9291AA.**

Dimensions et puissances					
PUISSANCES (W)	L X H X E* (MM)	POIDS	RÉF. BLANC	RÉF. ANTHRACITE	
MODÈLES HORIZONTALS					
750	460 x 607 x 112	15,1	NEN3072SEEC	NEN3072SEHS	
1000	620 x 607 x 112	18,2	NEN3073SEEC	NEN3073SEHS	
1250	780 x 607 x 112	23,2	NEN3074SEEC	NEN3074SEHS	
1500	940 x 607 x 112	28,9	NEN3075SEEC	NEN3075SEHS	
2000	1180 x 607 x 112	33,0	NEN3077SEEC	NEN3077SEHS	
MODÈLES VERTICAUX					
1000	420 x 1075 x 133	26,3	NEN3083SEEC	NEN3083SEHS	
1500	420 x 1510 x 133	32,6	NEN3085SEEC	NEN3085SEHS	
2000	500 x 1510 x 133	36,5	NEN3087SEEC	NEN3087SEHS	
MODÈLES BAS					
1000	940 x 425 x 123	21,7	NEN3093SEEC	NEN3093SEHS	
1500	1181 x 425 x 123	29,9	NEN3095SEEC	NEN3095SEHS	
KIT PIEDS POUR APPAREIL EN FONTE			M090001	M090002	

\* Épaisseur : installé au mur avec son dossier de fixation



\* Modèle horizontal : CE - Modèle bas : NF

SUPPORT COMMERCIAL support-commercial@muller-intuitiv.fr · Tél. : 01 76 31 05 20 109 boulevard Ney · 75018 Paris

Muller Intuitiv SAS au capital de 100 000€ - 109 boulevard Ney 75018 Paris - RCS Paris B 334 981 958 - Informations sous réserve d'erreurs typographiques - En raison de l'évolution de la technique, La société Muller Intuitiv se réserve le droit de modifier son matériel sans préavis. Illustrations et photos non contractuelles. Édition - 11/2022